



by  PROTAN

LITEX[®] BRANNSIKKER MEMBRANPLATE

Klar til flis umiddelbart



TRYGT • RASKT • LØNNSOMT

LITEX® BRANNSIKKER MEMBRANPLATE

Til våtrom med brann- og lydkrav. På vegg erstatter platen to lag med gips samt membran. Kan benyttes både til vegg og himling.


Ved bruk av Litex Brannsikker Membranplate får man et fullverdig Litex bad og kan benytte samme tilbehør som passer til alle Litex sine våtromssystemer. Du sparer tid og penger på selve monteringen og platen kommer i en meget håndterbar størrelse.

Litex brannsikker membranplate avgir ingen emisjoner og påvirker ikke innneklimaet.



TIPS VED MONTERING

- Platene monteres med 5 mm klaring fra gulv.
- Klaringen forsegles med en limstreng. Benytt Litex Monteringslim.
- Platene kan skjæres med rissekniv, gipskniv, sirkelsag eller stikksag.
- Benytt selvforsenkende skruer med motgjenger. Benytt lavt turtall på drillen når du skrur.
- Konstruksjonen blir sterkere hvis platene limes kant i kant. Benytt Litex Monteringslim.
- Benytt Litex Membranplater på resten av veggene på badet, så har du ett godkjent system med ett sett tilbehør.
- Platene skal lagres tørt og støvfritt. Ved støv kan underlaget gås over med uførtynnet primer.

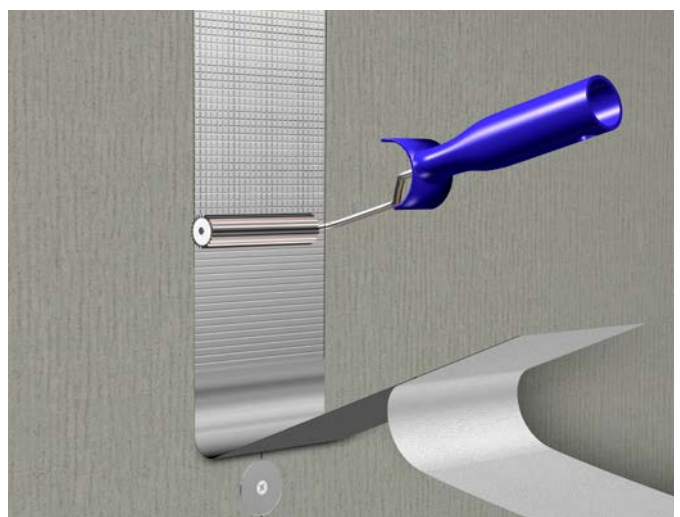




FORSEGLING AV LITEX MEMBRANPLATE

Litex Selvklebende Skjøtebånd benyttes over plateskjøter på vegg, i hjørner og på skruegjennomføringer.

Skjøtebåndet skal ikke smøres med membran.

- Fest skruer tett mot hjørnet på hver side slik at skjøtebåndet dekker hele hjørnet (overdekker skruene).
- Ved montering skal temperaturen i rommet og på båndet være $>15^{\circ}\text{C}$. Eventuelt kan varmepistol benyttes.
- Selvklebende Skjøtebånd skal ikke monteres på støvete underlag. Ved støv, kan underlaget gås over med en klut med uførtynnet primer. Denne tørker på 10-15 min.
- Det selvklebende skjøtebåndet monteres ovenfra og ned.
- I hjørner bør man først vatre opp en vertikal hjelpelinje og påse at skjøtebåndet ligger inntil denne linjen.
- Når skjøtebåndet ligger etter hjelpelinjen, slettes det først ut med lett press fra hånden, eventuelt en glatt sparkel.
- Bruk Litex Rillet Rulle til gå over båndet i både vertikal og horisontal retning for å unngå luftbobler og løse kanter.
- Husk at tape og lim er ferskvare. Sjekk produktets holdbarhetsdato



TEKNISKE DATA

NOBB nr.	53005120
Mål	240 cm x 60 cm x 15 mm
Vekt	27 kg
Kjerne	Komprimert Fibergips
Brannmotstand	Klassifisert som kledning A2-s1, d0 og som kledning med brannmotstand k ₁ 10 og k ₂ 10
Vanddampmotstand	3900 Sd-meter
Lydisolering	Feltverdi: R' _w med ett platelag på hver side og stålstender 75 mm - 125 mm er 47dB - 50dB
Skruefasthet	35 kg u/plugg, 55 kg m/plugg
Senteravstand vegg	cc 30 cm
Senteravstand himling	cc 60 cm
Utslippsklasse	M1 (<200 µg pr. m ²)
Densitet	1150 ± 50 kg/m ³
Skruestørrelse	3,9 x 30 mm
Krampestørrelse	1,5 x 10 x 35 mm



Markedets eneste
brannplate som er
klar til flis



Brannsikker EI 60



Vann- og dampnett

BEREGNINGSTABELL

REISVERK	KRAMPER			SKUER			SPIKER		
	d ≥ 1,5 mm/bredde ≥ 10 mm			d=3,9 mm			d ≥ 2 mm		
	Lengde	Avstand	Ant./m ²	Lengde	Avstand	Ant./m ²	Lengde	Avstand	Ant./m ²
Stål - ett lag	-	-	-	30	250	14	-	-	-
Stål - to lag	-	-	-	30	400	6	-	-	-
Tre - ett lag	≥44 mm	200 mm	12	40	250	14	≥30	200	12
Tre - to lag	≥44 mm	400 mm	6	40	400	6	≥30	400	6

HVORFOR VELGE LITEX?

- Kortere byggetid
- Bedre fremdrift i prosjektene
- Bedre lønnsomhet
- Systemgodkjenning



Litex har siden etableringen i 2000 vært markedsledende innen membran-system for våtrom. Vi har produksjon, kurslokaler og administrasjon i Sandefjord, samt et landsdekkende salgsapparat.

De senere år har vi lansert flere ulike membransystemer, og vi tilbyr i dag trygge, raske og lønnsomme løsninger for alle underlag og byggemåter.

Våre produkter selges i dag gjennom alle ledende byggevarekjeder, i tillegg til utvalgte kjeder innen VVS og flis.

I 2015 ble Litex kjøpt opp av Protan AS, et norsk industrikonsern som er verdensledende innen membranteknologi. Protan har over 750 ansatte i 15 land, og en samlet omsetning på over 1,4 milliarder.

LITEX AS

Pindsleveien 4,
3221 Sandefjord
Postboks 1073,
3204 Sandefjord

T: 33 48 99 70

E: post@litex.no/
ordre@litex.no/
kurs@litex.no

litex.no

 Lik oss på Facebook